

手順1 テキストをダウンロードしましょう。



ページ右上の[ダウンロード]タブを左クリック

音声テキストは「手順6」へ

手順2



ダウンロードしたいテキストの上で左クリック

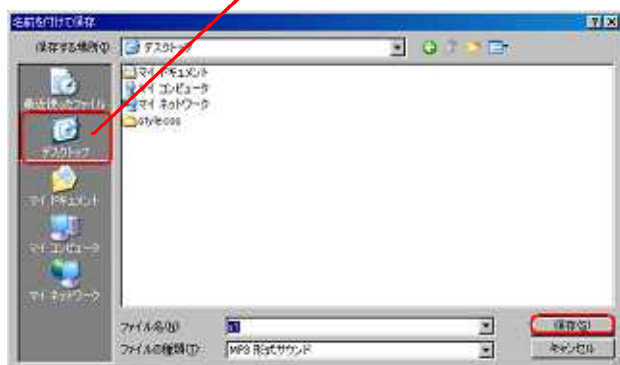
手順3



[保存]を左クリック

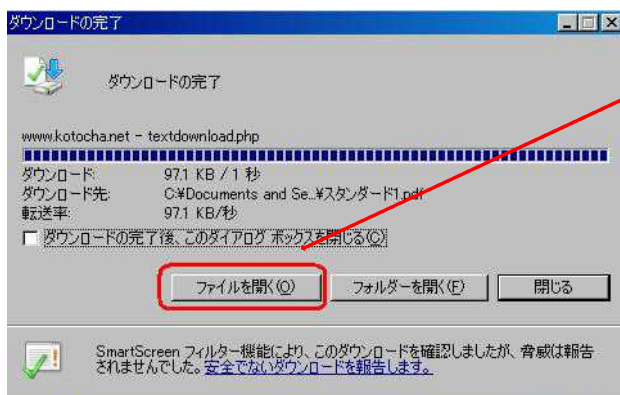
手順 4

テキストの保存先を[デスクトップ]に選択



[保存]を左クリック

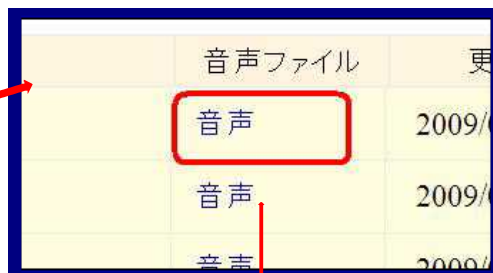
手順 5



[ファイルを開く]を左クリック

テキストが表示されます。

手順 6 音声データをダウンロードしましょう。



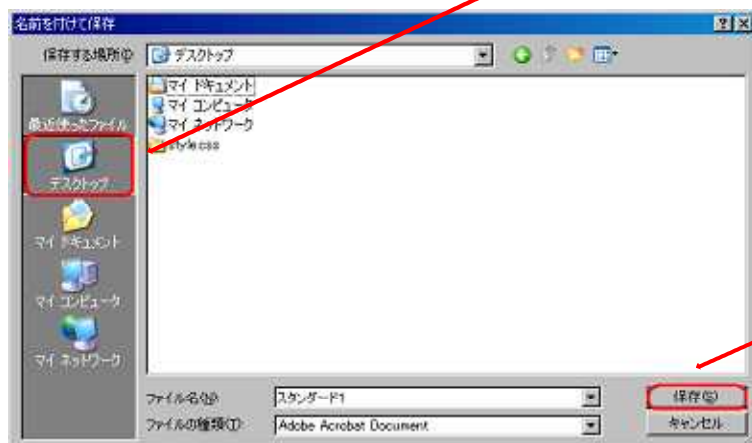
[音声]を左クリック

手順 7



[保存]を左クリック

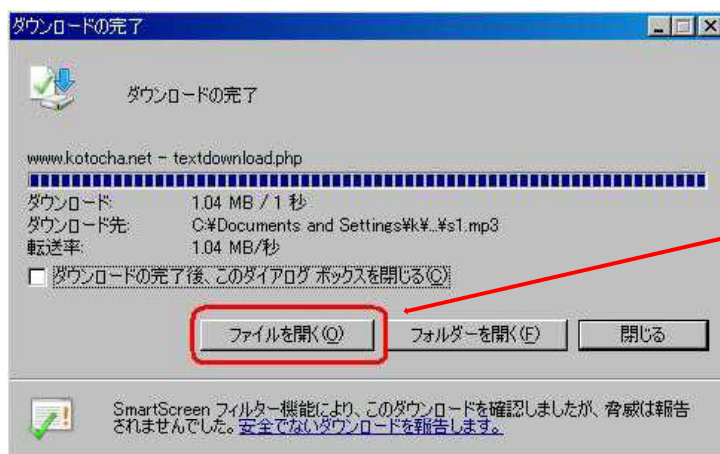
手順 8



音声の保存先を[デスクトップ]に選択

[保存]を左クリック

手順 9



[ファイルを開く]を左クリック

音声再生が始まります。